



Deutsch Der FPB2W030 ist ein 4 Tasten Handsender zur Verwendung mit dem iConnect 2Way Alarmsystem.

Registrierung





Der FPB2W030 muss vor der Verwendung in dem Alarmsystem registriert werden:

1. Versetzen Sie die Anlage in den Einlernmodus.
 - a. Öffnen Sie im Menü: [9]>[1]>[2] (Programmierung > Module > Fernbedienung)
 - b. Wählen Sie einen Programmierplatz -> '√'.
2. Drücken Sie eine Taste auf dem Handsender, stellen Sie sicher dass die grüne LED leuchtet wenn Sie die Taste drücken.

Hinweis: Wenn die LED rot leuchtet, deutet dies auf ein Funkproblem hin.
3. Sobald 'Speichern?' erscheint, drücken Sie '√'.
4. Passen Sie die Einstellungen nach ihren Wünschen an.

Handsender löschen

Um einen Handsender zu löschen:

1. Führen Sie folgende Schritte aus:
 - a. Öffnen Sie im Menü: [9]>[1]>[2] (Programmierung > Module > Handsender).
 - b. Wählen Sie den gewünschten Handsender '√'
 - c. Drücken Sie >6 > √.
2. Drücken Sie  +  bis die LED aufhört schnell zu blinken.
3. Drücken Sie  +  bis die LED aufhört schnell zu blinken

Batterie wechseln

Wenn die LED während einer Übertragung rot blinkt, deutet dies auf eine schwache Batterie hin.

Um die Batterie zu wechseln:

1. Nutzen Sie einen kleinen Schraubendreher um das Gehäuse vorsichtig zu öffnen.
2. Ersetzen Sie die Batterie (auf Polung achten).
3. Schließen Sie das Gehäuse. Stellen Sie sicher dass die beiden Hälften korrekt zueinander ausgerichtet sind.

Achtung: Der Handsender kann beschädigt werden wenn eine falsche Batterie eingesetzt wird!

All data is subject to change without prior notice. In no event shall Electronics Line 3000 Ltd. (EL3K) be liable for an amount in excess of EL3K.'s original selling price of this product, for any loss or damage whether direct, indirect, incidental, consequential or otherwise arising out of any failure of the product. Hereby, Electronics Line 3000 Ltd. declares that this transmitter is in compliance with the essential requirements and other relevant provisions of Directive 1999/5/EC

Technische Spezifikationen:

Frequenz: 868.35MHz *, 433.92MHz
 Stromversorgung: 3V Lithium Batterie, Typ CR2032
 Achtung: Feuer, Explosionen sowie Verbrennungen!
 Laden Sie die Batterie nicht auf oder erhitzen diese auf über 100°C.
 Stromaufnahme: 16mA (Übertragung),
 0.2µA(Standby)
 RF1 Immunität: Entspricht EN 50130-4
 Betriebstemperatur: -10° C bis 55°C
 *Entspricht EN 50131-3 Grade 2
 Environmental Class II

Tasten

 : Komplet Scharf

 : Unscharf

 : Teilscharf

 : Internscharf

 +  : Panik Alarm (drücken und halten)



LED Anzeige

Grün: Befehl erfolgreich übertragen

Blinkt grün für 4s: Befehl nicht übertragen

Blinkt rot für 4s: Schwache Batterie

Blinkt orange für 4s: Außer Reichweite



All rights reserved.

No part of this document may be reproduced in any form without prior written permission from the publisher

Electronics Line 3000 Ltd. 12/20135IN1579 D



Hiermit erklärt Electronics Line Technologies, dass sich dieses Gerät in Übereinstimmung mit den grundlegenden Anforderungen und den anderen relevanten Vorschriften der Richtlinie 1999/5/EG befindet. Vollständige CE Erklärung unter www.secplan.de/ce